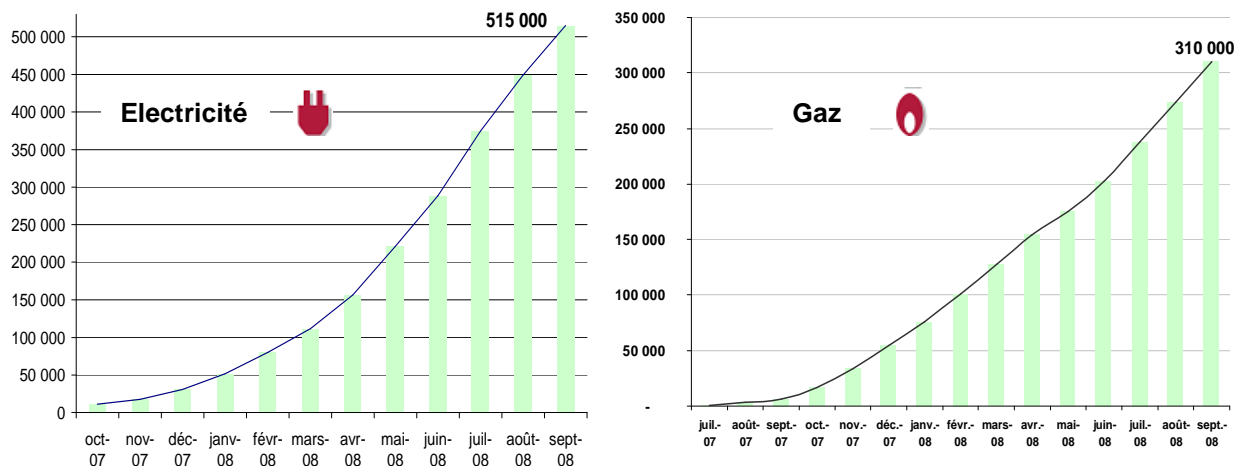


Ouverture du marché de l'électricité et du gaz Données au 30 septembre 2008

Sur le marché de détail résidentiel, l'ouverture à la concurrence s'est poursuivie à un rythme très soutenu : + 79% de clients résidentiels chez les fournisseurs alternatifs par rapport au trimestre précédent en électricité et +53% en gaz. Au 30 septembre 2008, 515 000 sites, sur un total de 29,4 millions, sont clients d'un fournisseur alternatif en électricité contre 288 000 au 30 juin 2008. Sur le marché du gaz, 310 000 sites, sur un total de 11 millions, sont clients d'un fournisseur alternatif contre 203 000 au 30 juin 2008.

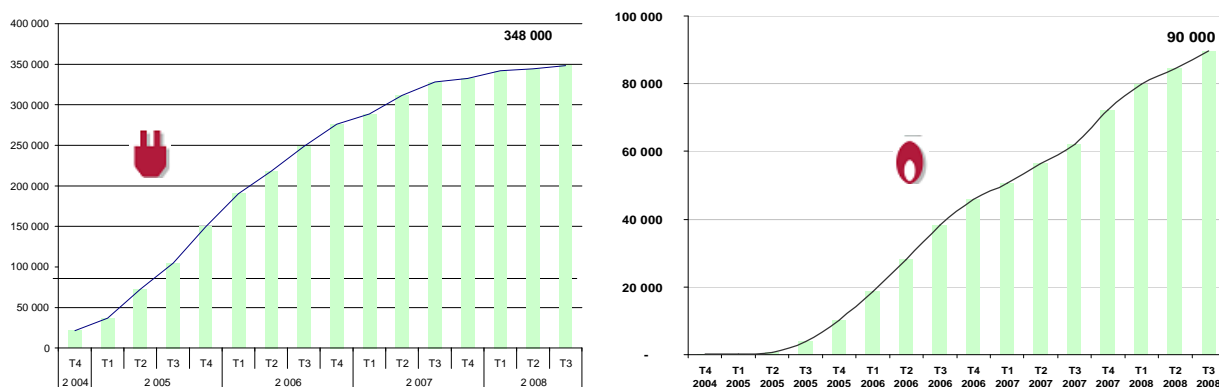
Nombre de clients résidentiels d'un fournisseur alternatif



Source : gestionnaires de réseaux - Analyse : CRE. Données fin de mois

Sur le marché de détail non résidentiel, l'ouverture à la concurrence s'est stabilisée en électricité et s'est poursuivie en gaz : +1% de clients non résidentiels chez les fournisseurs alternatifs par rapport au trimestre précédent en électricité et +7% en gaz. Au 30 septembre 2008, quatre ans après l'ouverture totale du marché non résidentiel, 348 000 sites sont clients d'un fournisseur alternatif en électricité contre 344 000 au 30 juin 2008. Sur le marché du gaz, 90 000 sites sont clients d'un fournisseur alternatif contre 84 000 au 30 juin 2008.

Nombre de clients non résidentiels d'un fournisseur alternatif

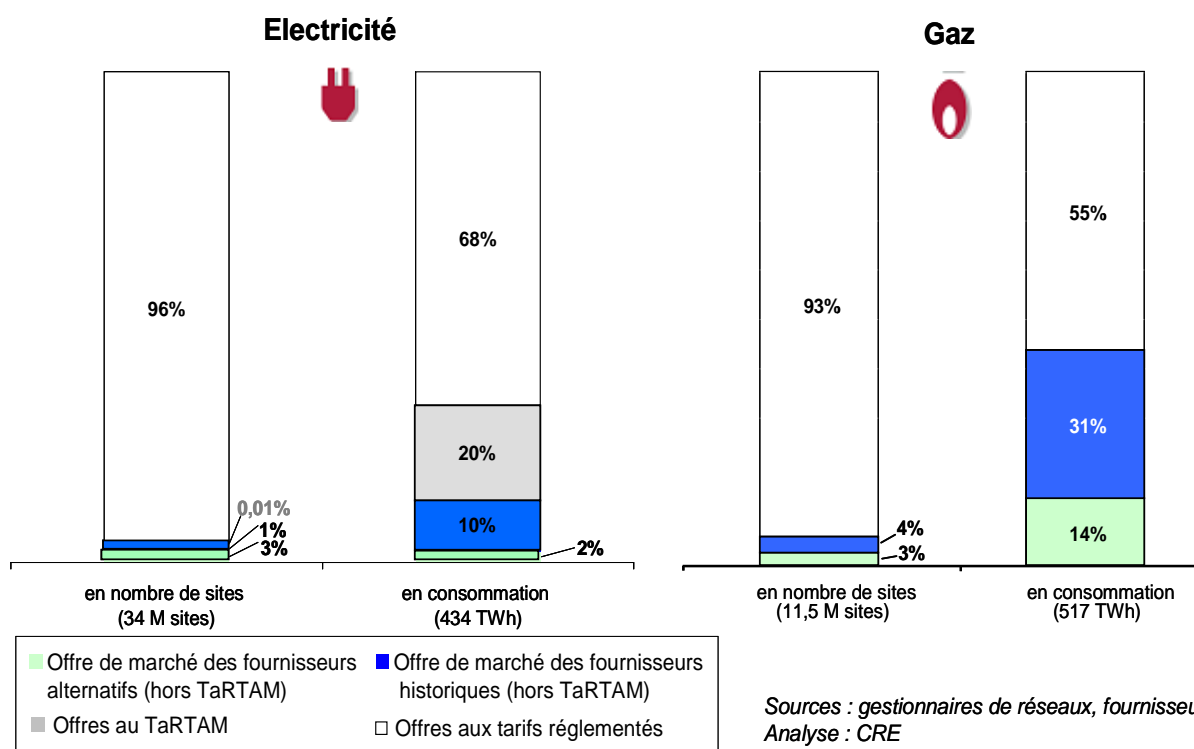


Source : gestionnaires de réseaux - Analyse : CRE. Données fin de mois

Au 30 septembre 2008, 7,2% des consommateurs non résidentiels d'électricité (représentant 12,5% de la consommation) et 13,2% des consommateurs non résidentiels de gaz (représentant 19% de la consommation) sont clients d'un fournisseur alternatif, les fournisseurs historiques se partageant le reste du marché.

Les marchés de l'électricité et du gaz restent dominés par les tarifs réglementés : au 30 septembre 2008, 96% des sites toutes catégories confondues (représentant 88% de la consommation) sont aux tarifs réglementés en électricité (y compris TaRTAM) et 93% en gaz (représentant 55% de la consommation).

Répartition des sites par type d'offre au 30 septembre 2008



Au cours du troisième trimestre 2008, 23% des consommateurs résidentiels et non résidentiels qui emménagent ont fait le choix d'un fournisseur alternatif de gaz et 4% ont fait celui d'un fournisseur alternatif d'électricité.

**Contact presse : Anne MONTEIL
Tel : 01.44.50.41.77**