

Communiqué de presse

Paris, le 1^{er} décembre 2009

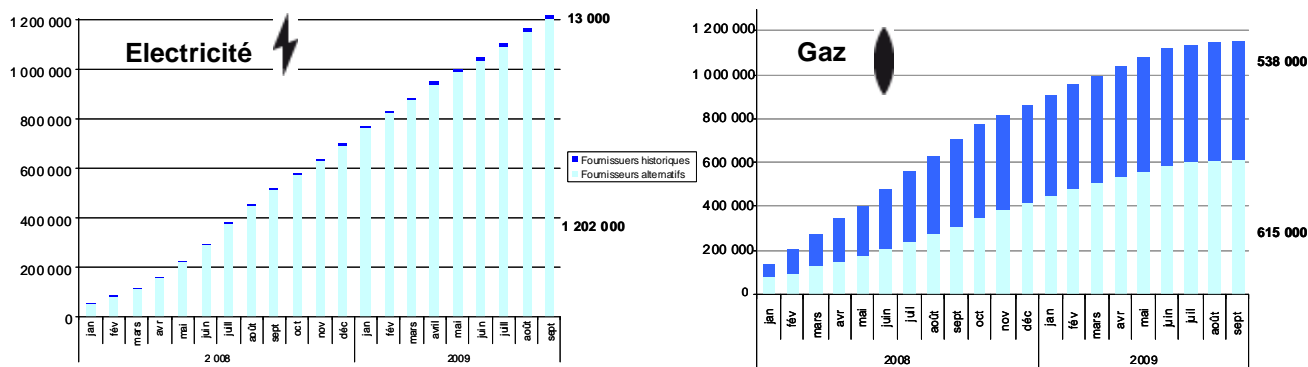
Ouverture des marchés de l'électricité et du gaz Données au 30 septembre 2009

Sur le marché de détail résidentiel, le rythme d'ouverture du marché est resté stable en électricité avec 168 000 clients supplémentaires en offre de marché à la fin du troisième trimestre (+163 000 sur le deuxième trimestre). Il s'est fortement ralenti en gaz avec seulement 35 000 clients supplémentaires en offre de marché (+126 000 sur le deuxième trimestre).

Au 30 septembre 2009, 1 215 000 sites, sur un total de 29,8 millions, sont en offre de marché en électricité, dont 1 202 000 chez un fournisseur alternatif (99%, stable).

Sur le marché du gaz, 1 153 000 sites, sur un total de 10,7 millions, sont en offre de marché, dont 615 000 chez un fournisseur alternatif (53%, en hausse de 1 point).

Nombre de clients résidentiels en offre de marché

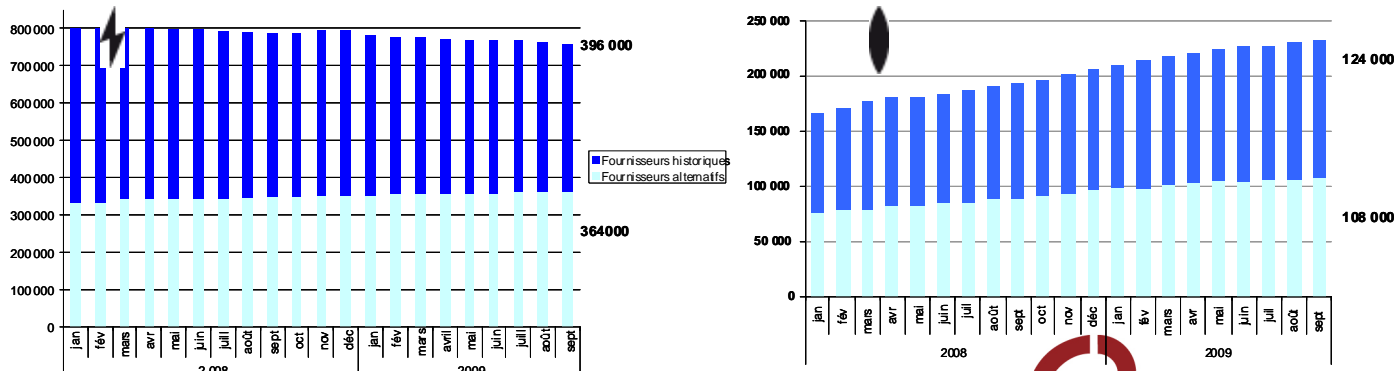


Sur le marché de détail non résidentiel, le nombre de clients en offre de marché en électricité a baissé de 1% par rapport au trimestre précédent et le rythme d'ouverture du marché du gaz s'est légèrement infléchi avec 6 000 clients supplémentaires en offre de marché à la fin du troisième trimestre (+8 000 sur le deuxième trimestre).

Au 30 septembre 2009, 760 000 sites, sur un total de 4,8 millions, sont en offre de marché en électricité (dont 3 700 au TaRTAM), dont 364 000 chez un fournisseur alternatif (48%, stable).

Sur le marché du gaz, 232 000 sites, sur un total de 680 000 sites, sont en offre de marché, dont 108 000 chez un fournisseur alternatif (46%, stable).

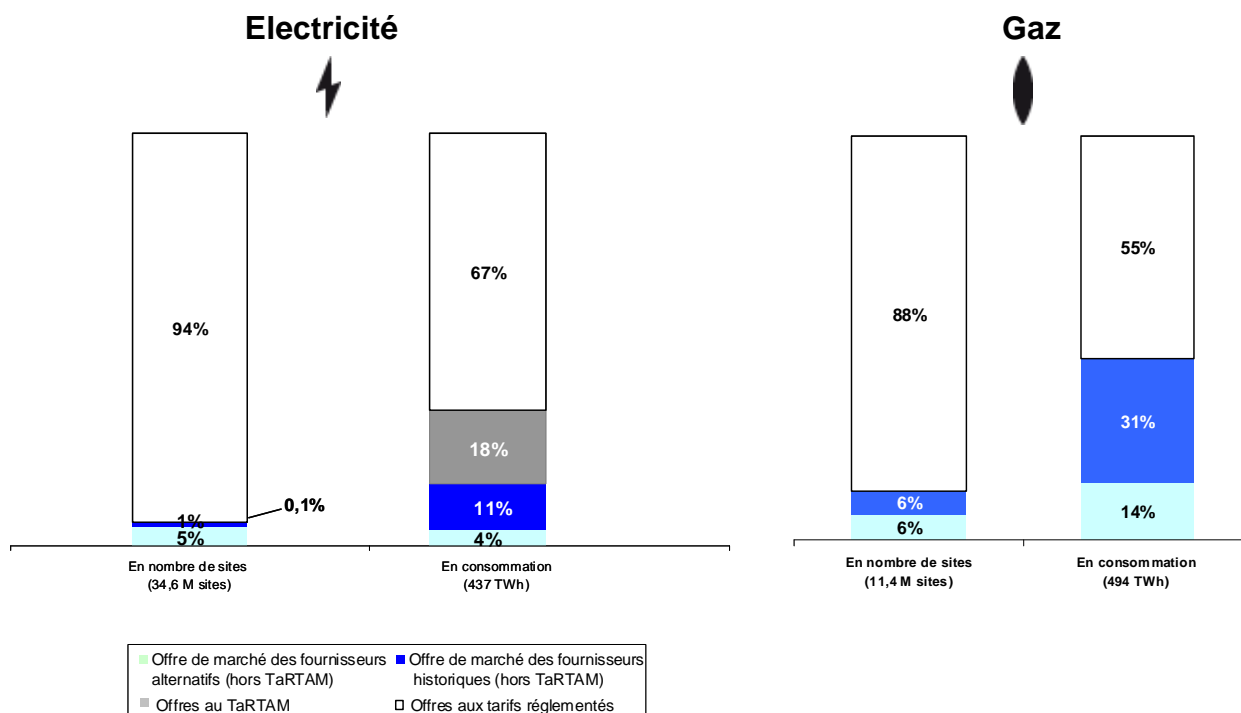
Nombre de clients non résidentiels en offre de marché



Source : gestionnaires de réseaux, fournisseurs - Analyse : CRE - Données fin de mois

Les marchés de l'électricité et du gaz restent dominés par les tarifs réglementés : au 30 septembre 2009, 94% des sites toutes catégories confondues (représentant 85% de la consommation) sont aux tarifs réglementés en électricité et 88% en gaz (représentant 55% de la consommation).

Répartition des sites par type d'offres au 30 septembre 2009



Lors des mises en service effectuées à l'occasion des emménagements au cours du troisième trimestre 2009, 16% des consommateurs résidentiels et non résidentiels ont fait le choix d'un fournisseur alternatif de gaz et 8% ont fait celui d'un fournisseur alternatif d'électricité.

Contact presse : Anne MONTEIL
Tel : 01.44.50.41.77